

RAPORT DE ACTIVITATE PENTRU ANUL 2017-2018

Psih. dr. Georgeta BOARESCU

10.01.2019

Prezentul Raport grupează principalele categorii de activități desfășurate în 2018

1. INFORMARE, CONSILIERE, ORIENTARE, DEZVOLTARE PERSONALĂ ȘI ASISTENȚĂ PSIHO-PEDAGOGICĂ
2. MONITORIZAREA INSERTIEI PROFESIONALE A ABSOLVENȚILOR
 - 2.1 Monitorizarea la nivel de studii de licență
 - 2.2 Monitorizarea la nivel de masterate și cursuri post-universitare
3. EVALUAREA ACADEMICĂ, MULTICRITERIALĂ – studiu anual privind calitatea, eficiența, oportunitatea și actualitatea programelor de studii
 - 3.1 Evaluarea de către studenți a calității actului didactic, a disciplinelor și cadrelor didactice titulare de curs, seminar, laborator
 - 3.2 Evaluarea colegială a cadrelor didactice
 - 3.3 Autoevaluarea cadrelor didactice
4. STUDII DE MONITORIZARE PRIVIND CAUZELE ABANDONULUI / DEZINSERTIEI ACADEMICE
5. INFORMĂRI PRIVIND EVOLUȚIA CADRULUI DE REGLEMENTARE NAȚIONAL ȘI EUROPEAN
 - PREVENIREA ABANDONĂRII STUDIILOR
6. COLABORĂRI, PARTICIPARE LA PROIECTE DE
 - CREȘTEREA ANGAJABILITĂȚII STUDENȚILOR ȘI ABSOLVENȚILOR

1. INFORMARE, CONSILIERE, ORIENTARE ÎN CARIERĂ, DEZVOLTARE PERSONALĂ ȘI ASISTENȚĂ PSIHO-PEDAGOGICĂ

Pe parcursul anului, Centrul a desfășurat activități de consiliere și orientare pentru studenți, absolvenți și candidați pe diverse probleme, astfel:

- consiliere pe probleme de marketing personal și training pentru angajare;
- asistență și training axate pe problematică privind optimizarea strategiilor de învățare și adaptare la cerințele educaționale academice și planificare a carierei;
- optimizare decizională, privind flexibilizarea perspectivelor de inserție profesională și reconsiderare de traseu educațional;
- Peste 1000 de studenți/absolvenți (angajați, în căutare de loc de muncă sau în situație de abandonare a studiilor) au beneficiat de diferite forme de informare/consiliere/asistență prin sesiuni de informare, în funcție de specificul nevoilor de orientare în carieră:
 - 533 studenți/absolvenți de licență
 - 249 studenți/absolvenți de masterate
 - 200 studenți
 - 132 studenți în situații de abandon al studiilor
- în cadrul activităților de promovare a ofertelor de muncă, au fost transmise mesaje e-mail către:
 - absolvenții de licență, masterat, studenți, pentru a comunica locuri de muncă disponibile;

- firme și angajatori tradiționali pentru solicitări punctuale de locuri de muncă.
- CCOOC administrează aplicația <http://old.upm.ro/studenti/Recrutare.html> - dedicată ofertării de locuri de muncă pentru studenți și absolvenți.
- au fost postate materiale informative și oferte de burse, internship-uri și mobilități interne și externe de practică sau/și de studii, pe site-urile de socializare ale studenților și ale organizațiilor studențești (pagini Facebook);
- Aparte de relația directă cu studenții și absolvenții, au fost trimise mai mult de 300 de mesaje personale prin e-mail, conținând informații sau alte elemente de sprijin, privind piața muncii, resurse educaționale, etc.

2. MONITORIZAREA INSERȚIEI PROFESIONALE A ABSOLVENȚILOR

Urmărește intervalul parcurs de la absolvire până la inserția în muncă, precum și studiul privind calitatea, eficiența, oportunitatea și actualitatea programelor de studii, ce cuprinde evaluarea, de către absolvenții de la toate nivelurile de școlaritate, a calității disciplinelor de studiu. Monitorizarea este continuă și este realizată la nivel de absolvenți de licență și masterate / studii post-universitare.

Fiecare generație de absolvenți este evaluată la 1 an de la absolvire și beneficiază de Rapoarte de analiză distincte, pe programe de studii, facultăți și Universitate. Rapoartele anuale pe programe de studii și sunt disponibile public, pe pagina web http://old.upm.ro/career_center/cc_rapoarte.htm Monitorizarea este realizată pe platforma digitală <https://stud.upm.ro/>

Mai jos, este prezentat un extras al acestor monitorizări la nivel de facultăți și Universitate, pentru generația de absolvenți din anul 2017

2.1 Monitorizarea inserției profesionale a absolvenților la nivel de studii de licență:

Măsoară, în extenso, mai mulți indicatori privind nivelul de satisfacție a absolvenților în raport cu parametrii calitativi ai procesului educațional, angajabilitatea și inserția în forme de pregătire postuniversitară, precum și intenționalitatea de a urma studii masterale la UPM sau în alte universități.

SITUAȚIA OCUPAȚIONALĂ ȘI INSERȚIA LA STUDII DE MASTERAA ABSOLVENȚILOR DE LICENȚĂ, LA 1 AN DE LA ABSOLVIRE – promoția 2017 (EXTRAS)

LA NIVEL DE UNIVERSITATE	
TOTAL ANGAJAȚI LA MOMENTUL EVALUĂRII	81.06%
ANGAJAȚI ÎN TIMPUL STUDENȚIEI	28.63 %
ANGAJAȚI DUPĂ ABSOLVIRE 52.42 %	53.74 %
	FRECVENTEAZĂ STUDII DE MASTERAT
imediat 41.18 %	77.87 %
3 luni 22.69 %	la Universitatea "Petru Maior"
6 luni 18.49 %	21.31 %
9 luni 10.92 %	la altă universitate din țară
12 luni 5.88 %	0.82 %
24 luni 0.84 %	la universitate din UE
	59.49 %
	dintre cei care NU urmau un program de masterat la data evaluării, ar dori să urmeze unul la Universitatea "Petru Maior"

FACULTATEA DE INGINERIE																															
TOTAL ANGAJAȚI LA MOMENTUL EVALUĂRII	92.42%																														
ANGAJAȚI ÎN TIMPUL STUDENȚIEI	36.96 %																														
<table border="1"> <thead> <tr> <th colspan="2" style="text-align: center;">ANGAJAȚI DUPĂ ABSOLVIRE</th> </tr> </thead> <tbody> <tr> <td colspan="2" style="text-align: center;">60.87 %</td> </tr> <tr> <td>imediat</td> <td style="text-align: right;">36.96 %</td> </tr> <tr> <td>3 luni</td> <td style="text-align: right;">36.96 %</td> </tr> <tr> <td>6 luni</td> <td style="text-align: right;">11.96 %</td> </tr> <tr> <td>9 luni</td> <td style="text-align: right;">4.35 %</td> </tr> <tr> <td>12 luni</td> <td style="text-align: right;">6.52 %</td> </tr> <tr> <td>24 luni</td> <td style="text-align: right;">1.09 %</td> </tr> <tr> <td>Caută loc de muncă</td> <td style="text-align: right;">2.17 %</td> </tr> </tbody> </table>	ANGAJAȚI DUPĂ ABSOLVIRE		60.87 %		imediat	36.96 %	3 luni	36.96 %	6 luni	11.96 %	9 luni	4.35 %	12 luni	6.52 %	24 luni	1.09 %	Caută loc de muncă	2.17 %	<table border="1"> <thead> <tr> <th colspan="2" style="text-align: center;">FRECVENTEAZĂ STUDIUL DE MASTERAT</th> </tr> </thead> <tbody> <tr> <td style="text-align: right;">79.35 %</td> <td></td> </tr> <tr> <td style="text-align: right;">72.83 %</td> <td>la Universitatea "Petru Maior"</td> </tr> <tr> <td style="text-align: right;">6.52 %</td> <td>la altă universitate din țară</td> </tr> <tr> <td style="text-align: right;">0.00 %</td> <td>la universitate din UE</td> </tr> <tr> <td style="text-align: right;">7.61 %</td> <td>dintre cei care NU urmau un program de masterat la data evaluării, ar dori să urmeze unul la Universitatea "Petru Maior"</td> </tr> </tbody> </table>	FRECVENTEAZĂ STUDIUL DE MASTERAT		79.35 %		72.83 %	la Universitatea "Petru Maior"	6.52 %	la altă universitate din țară	0.00 %	la universitate din UE	7.61 %	dintre cei care NU urmau un program de masterat la data evaluării, ar dori să urmeze unul la Universitatea "Petru Maior"
ANGAJAȚI DUPĂ ABSOLVIRE																															
60.87 %																															
imediat	36.96 %																														
3 luni	36.96 %																														
6 luni	11.96 %																														
9 luni	4.35 %																														
12 luni	6.52 %																														
24 luni	1.09 %																														
Caută loc de muncă	2.17 %																														
FRECVENTEAZĂ STUDIUL DE MASTERAT																															
79.35 %																															
72.83 %	la Universitatea "Petru Maior"																														
6.52 %	la altă universitate din țară																														
0.00 %	la universitate din UE																														
7.61 %	dintre cei care NU urmau un program de masterat la data evaluării, ar dori să urmeze unul la Universitatea "Petru Maior"																														

FACULTATEA DE ȘTIINȚE ȘI LITERE																																			
TOTAL ANGAJAȚI LA MOMENTUL EVALUĂRII	80.65%																																		
ANGAJAȚI ÎN TIMPUL STUDENȚIEI	29,03 %																																		
<table border="1"> <thead> <tr> <th colspan="2" style="text-align: center;">ANGAJAȚI DUPĂ ABSOLVIRE</th> </tr> </thead> <tbody> <tr> <td colspan="2" style="text-align: center;">51.62%</td> </tr> <tr> <td>imediat</td> <td style="text-align: right;">18 - 29.03 %</td> </tr> <tr> <td>3 luni</td> <td style="text-align: right;">7 - 11.29 %</td> </tr> <tr> <td>6 luni</td> <td style="text-align: right;">3 - 4.84 %</td> </tr> <tr> <td>9 luni</td> <td style="text-align: right;">2 - 3.23 %</td> </tr> <tr> <td>12 luni</td> <td style="text-align: right;">2 - 3.23 %</td> </tr> <tr> <td>24 luni</td> <td style="text-align: right;">0 - 0.00 %</td> </tr> <tr> <td>Caută loc de muncă</td> <td style="text-align: right;">19.35 %</td> </tr> </tbody> </table>	ANGAJAȚI DUPĂ ABSOLVIRE		51.62%		imediat	18 - 29.03 %	3 luni	7 - 11.29 %	6 luni	3 - 4.84 %	9 luni	2 - 3.23 %	12 luni	2 - 3.23 %	24 luni	0 - 0.00 %	Caută loc de muncă	19.35 %	<table border="1"> <thead> <tr> <th colspan="2" style="text-align: center;">FRECVENTEAZĂ STUDIUL DE MASTERAT</th> </tr> </thead> <tbody> <tr> <td style="text-align: right;">59.68 %</td> <td></td> </tr> <tr> <td style="text-align: right;">53.23 %</td> <td>la Universitatea "Petru Maior"</td> </tr> <tr> <td style="text-align: right;">6.45 %</td> <td>la altă universitate din țară</td> </tr> <tr> <td style="text-align: right;">0 %</td> <td>la universitate din UE</td> </tr> <tr> <td style="text-align: right;">12.90 %</td> <td>dintre cei care NU urmau un program de masterat la data evaluării, ar dori să urmeze unul la Universitatea "Petru Maior"</td> </tr> <tr> <td style="text-align: right;">6.45 %</td> <td>la altă universitate din țară</td> </tr> <tr> <td style="text-align: right;">1.61 %</td> <td>Universitate din străinătate</td> </tr> </tbody> </table>	FRECVENTEAZĂ STUDIUL DE MASTERAT		59.68 %		53.23 %	la Universitatea "Petru Maior"	6.45 %	la altă universitate din țară	0 %	la universitate din UE	12.90 %	dintre cei care NU urmau un program de masterat la data evaluării, ar dori să urmeze unul la Universitatea "Petru Maior"	6.45 %	la altă universitate din țară	1.61 %	Universitate din străinătate
ANGAJAȚI DUPĂ ABSOLVIRE																																			
51.62%																																			
imediat	18 - 29.03 %																																		
3 luni	7 - 11.29 %																																		
6 luni	3 - 4.84 %																																		
9 luni	2 - 3.23 %																																		
12 luni	2 - 3.23 %																																		
24 luni	0 - 0.00 %																																		
Caută loc de muncă	19.35 %																																		
FRECVENTEAZĂ STUDIUL DE MASTERAT																																			
59.68 %																																			
53.23 %	la Universitatea "Petru Maior"																																		
6.45 %	la altă universitate din țară																																		
0 %	la universitate din UE																																		
12.90 %	dintre cei care NU urmau un program de masterat la data evaluării, ar dori să urmeze unul la Universitatea "Petru Maior"																																		
6.45 %	la altă universitate din țară																																		
1.61 %	Universitate din străinătate																																		

FACULTATEA DE ȘTIINȚE ECONOMICE, JURIDICE ȘI ADMINISTRATIVE	
TOTAL ANGAJAȚI LA MOMENTUL EVALUĂRII	79.37%
ANGAJAȚI ÎN TIMPUL STUDENȚIEI	23.81 %
ANGAJAȚI DUPĂ ABSOLVIRE 55.56 %	55.56 %
imediat	29.09 %
3 luni	30.91 %
6 luni	18.18 %
9 luni	12.73 %
12 luni	7.27 %
24 luni	1.82 %
În căutare de loc de muncă	20.63 %
	19.84%
	2.38 %
	3.17 %
	19.05%

FRECVENTEAZĂ STUDII DE MASTERAT	
la Universitatea "Petru Maior"	46.83 %
la altă universitate din țară	7.94 %
la universitate din UE	0.79 %
dintre cei care NU urmau un program de masterat la data evaluării, ar dori să urmeze unul la Universitatea "Petru Maior"	19.84%
Universitate din țară	2.38 %
Universitate din străinătate	3.17 %
Nu doresc să urmeze studii de masterat	19.05%

**SATISFAȚIA ABSOLVENȚILOR
ÎN RAPORT CU PROGRAMELE DE STUDII DE LICENȚĂ 2017-2018**

SATISFAȚIA ABSOLVENȚILOR	FACULTATEA DE INGINERIE	FACULTATEA DE ȘTIINȚE ȘI LITERE	FACULTATEA DE ȘTIINȚE ECONOMICE, JURIDICE ȘI ADMINISTRATIVE	UNIVERSITATE
PARAMETRUL INVESTIGAT %	%	%	%	%
% din absolvenți sunt angajați în specializarea studiată	93.84	91.94	88.89	91.06
% din absolvenți afirmă că postului ocupat le oferă condiții adecvate de dezvoltare în carieră	96.75	96.77	92.07	94.64
% din absolvenți afirmă că nivelul de cunoștințe dobândite în facultate este adecvat în raport cu cerințele postului	98.91	96.77	90.48	94.29

2.2 Monitorizarea inserției profesionale a absolvenților de masterat

Investighează modul de valorificare, de către absolvenți, a competențelor dobândite în urma studiilor masterale, precum și gradul de valorizare a acestora din partea angajatorilor; mai sunt evaluate: utilitatea / utilizarea studiilor masterale de către absolvent; intenționalitatea acestora de a evolua în carieră schimbând locul de muncă sau poziția actuală, din organizația angajatoare, pentru unele superioare ca atribuții și remunerație; intenția de a demara o firmă proprie; intenția de a candida la doctorat, etc.

Utilitatea specializării pentru carieră

Absolvenții de masterat utilizează specializarea pentru a:	UPM	ING	SL	FED
a) menține postul actual	23.20 %	40.00 %	25.71 %	8.93 %
b) obține o avansare	28.80 %	28.00 %	28.57 %	26.79 %
c) obține remunerație mai bună	26.40 %	20.00 %	17.14 %	33.93 %
d) obține atribuții și responsabilități superioare	33.60 %	32.00 %	22.86 %	35.71 %
e) schimba locul de muncă / ocupația	27.20 %	24.00 %	28.57 %	28.57 %
f) deschide firmă proprie	8.00 %	8.00 %	2.86 %	8.93 %
g) candida la doctorat	5.60 %	0.00 %	14.29 %	3.57 %
h) altele	37.60 %	20.00 %	37.14 %	51.79 %

Satisfacția absolvenților în raport cu programele de studii de masterat promoția 2016

% din absolvenți apreciază că le sunt satisfăcute așteptările privind cunoștințele acumulate pe parcursul masteratului	% din absolvenți apreciază că disciplinele studiate la masterat sunt utile	% din absolvenți apreciază că asistența acordată de cadrele didactice pe parcursul studiilor a fost adecvată.	% din absolvenți sunt satisfăcuți de comunicarea cu secretariatul	% din absolvenți apreciază că au realizat suficiente aplicații practice
FACULTATEA DE INGINERIE (%)				
100	96	100	100	84
FACULTATEA DE ȘTIINȚE ȘI LIETERE (%)				
97.14	97.14	100	100	94.29
FACULTATEA DE ECONOMIE ȘI DREPT (%)				
94.64	94.64	94.44	96.43	75
UNIVERSITATE (%)				
96.8	96	97.6	98.4	81.6

3. EVALUAREA ACADEMICĂ MULTICRITERIALĂ

3.1. Evaluarea cadrelor didactice și a disciplinelor, de către studenți

Are ca finalitate rapoarte anuale, la nivelul:

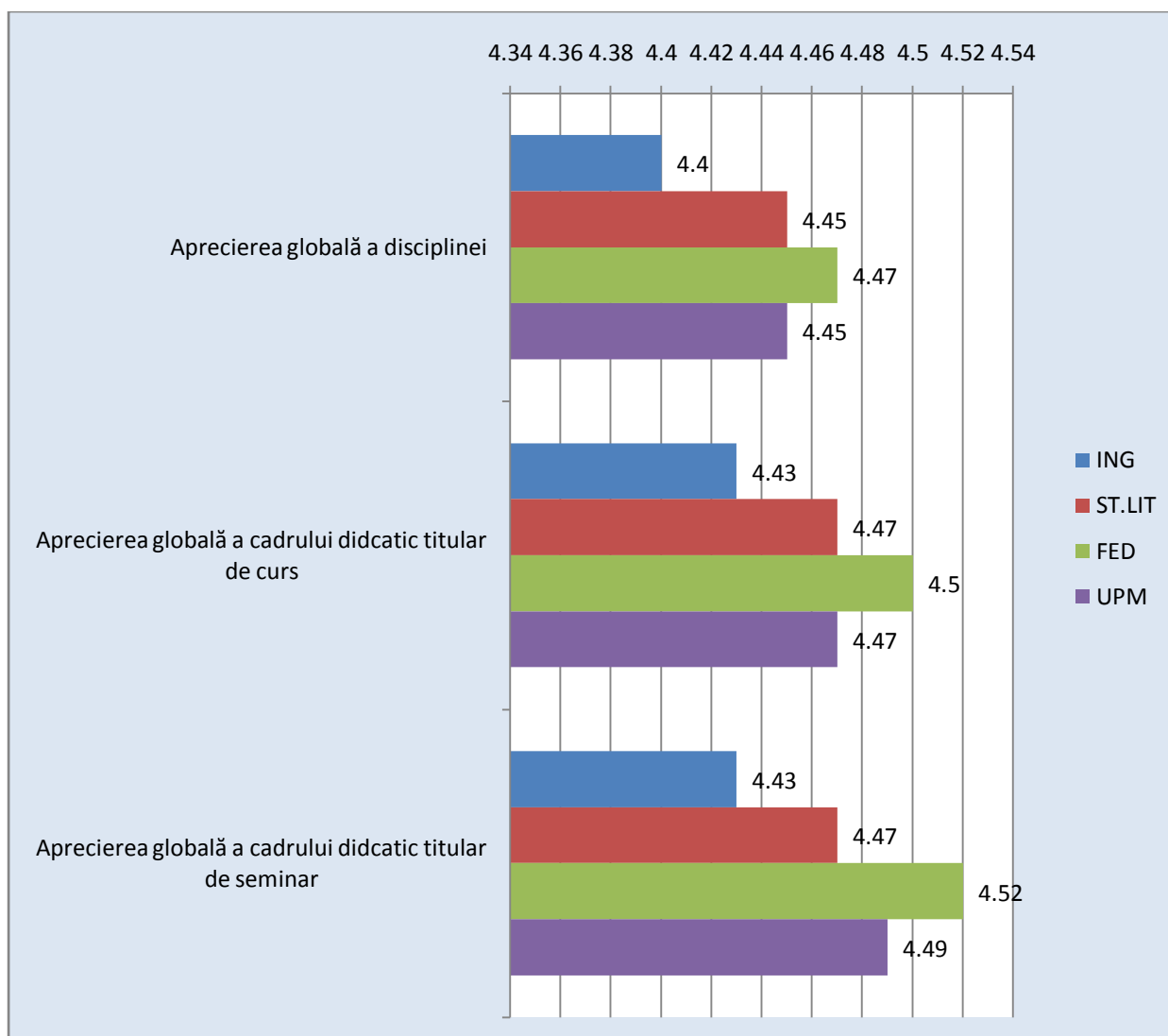
- *Universității*
- *Facultăților*
- *Programelor de studii*
- *Fișe personale* ce cuprind rezultatele evaluării realizate de către studenți, a calității prestației cadrelor didactice și a disciplinelor, pentru toate disciplinele, toate cadrele didactice și toate formele de predare: curs, seminar, laborator.

Prezentul raport conține doar o sinteză ilustrată grafic, la nivel de Universitate și facultăți, rezultatele in extenso, pe programe de studii, fiind conținute în Rapoartele ce fundamentează sistemul calității.

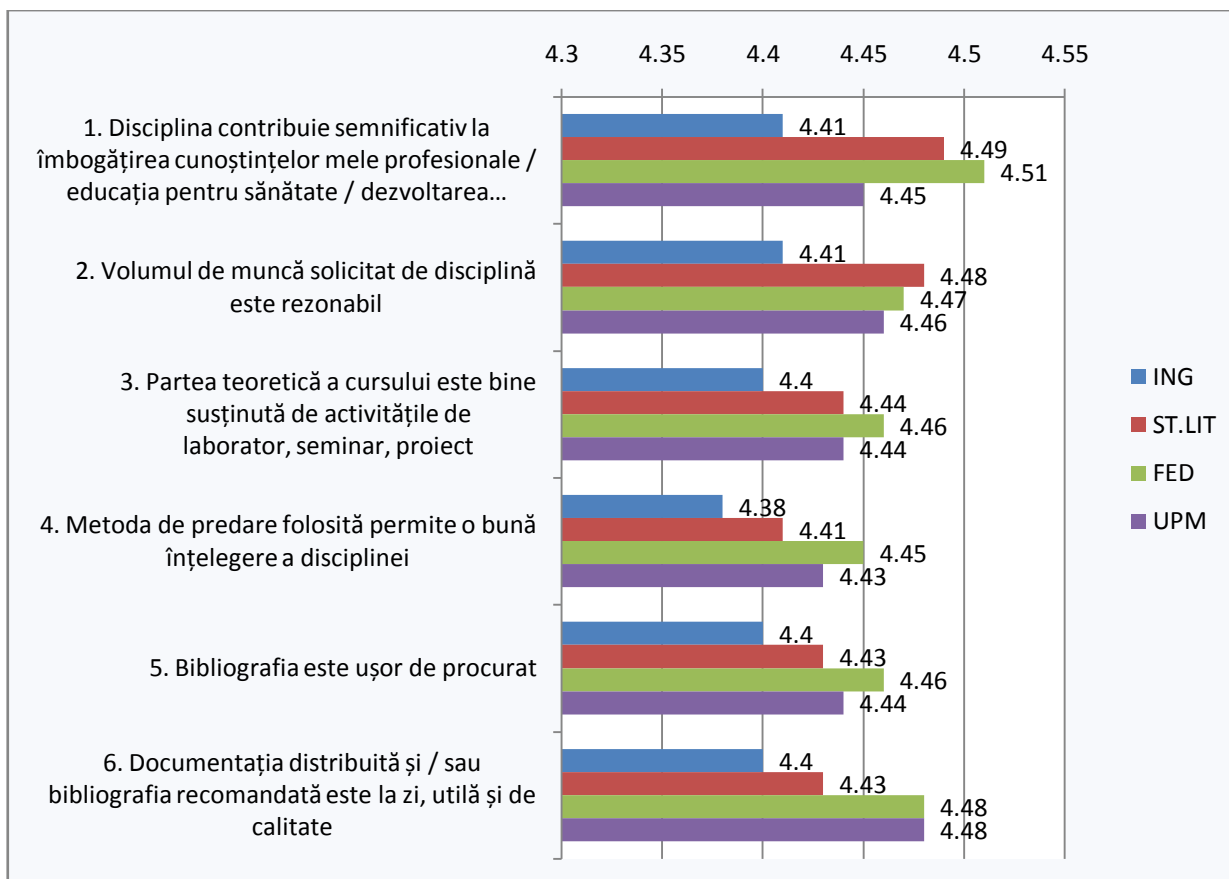
Această monitorizare este realizată pe aplicațiile: <https://stud.upm.ro/>

Aprecierea globală a studenților privind prestația cadrului didactic titular de curs, seminar/laborator și față de calitatea disciplinelor studiate pe facultăți și Universitate 2017-2018

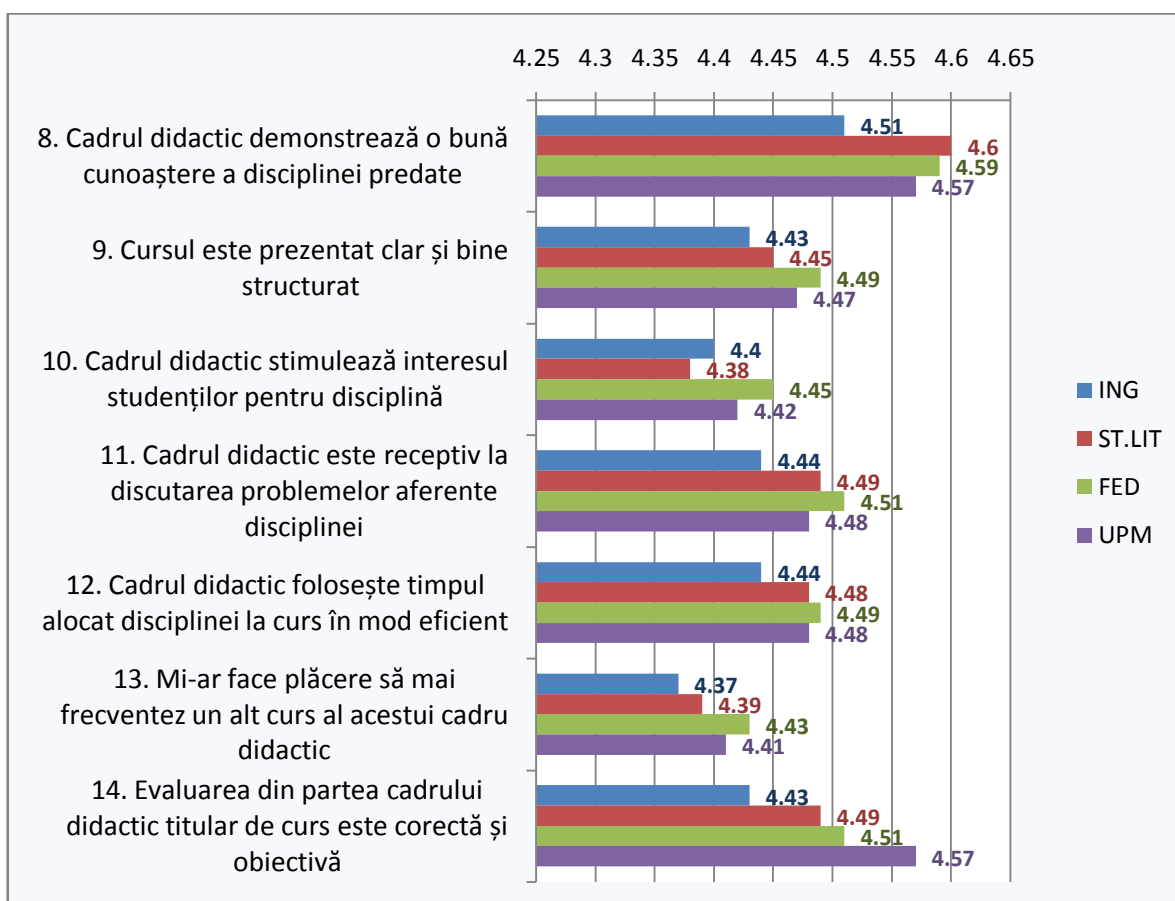
Notă: Rezultatele de la DPPD sunt contabilizate la mediile Universității



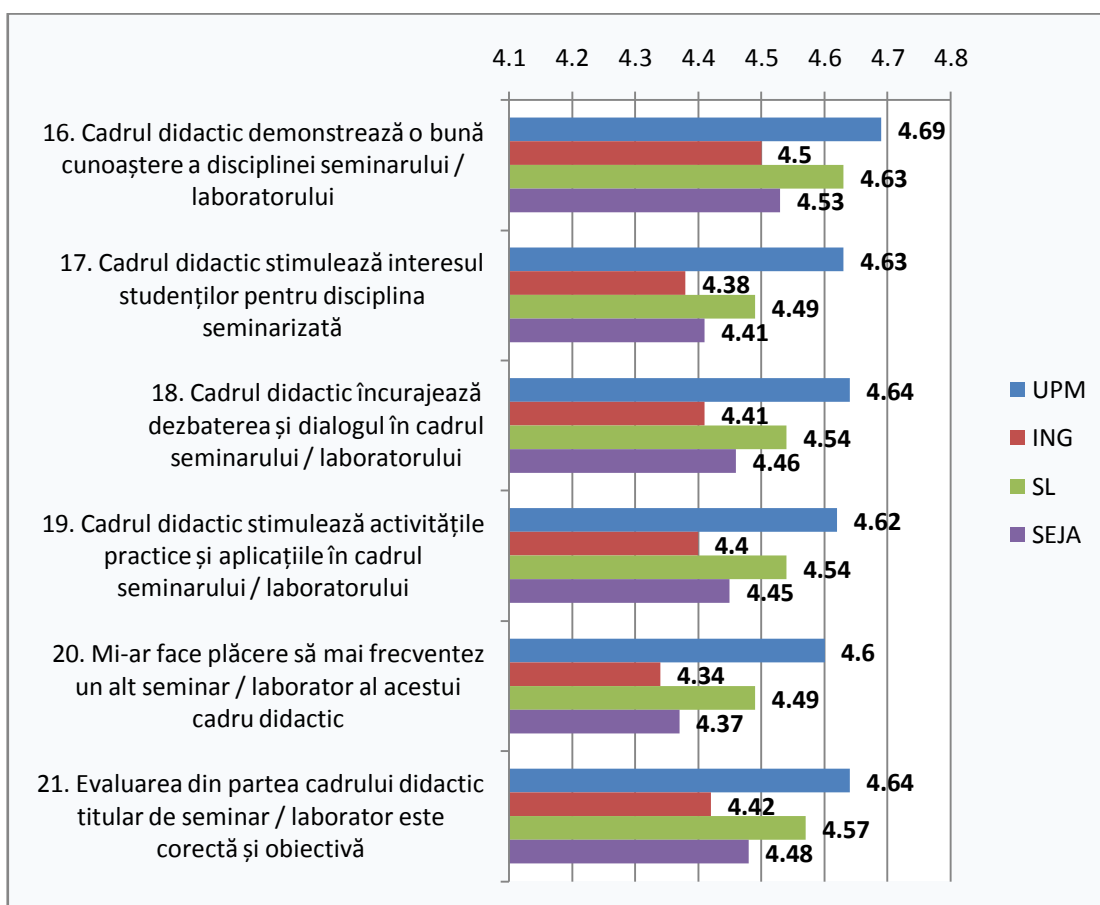
Obiectiv I : Părerile studenților despre disciplină 2017-2018



Obiectiv II : Părerile studenților despre cadrul didactic - titular de curs 2017-2018



Obiectiv III : Părerile studenților despre cadrul didactic - titular de seminar / laborator 2017-2018



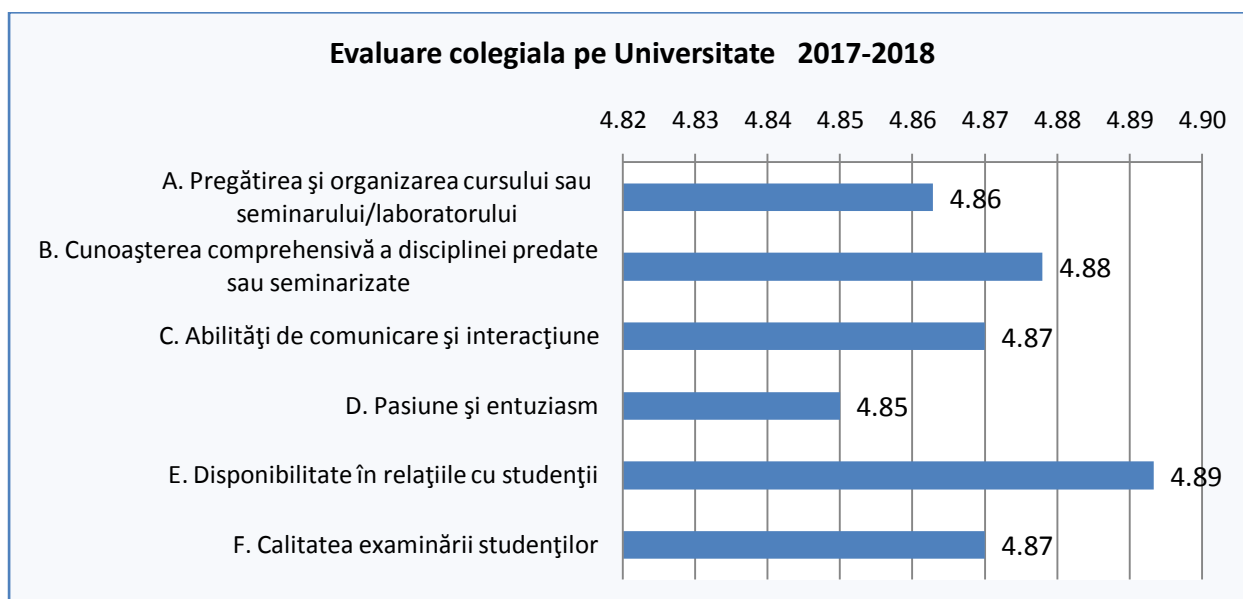
3.2. Evaluarea colegială a cadrelor didactice

Este o monitorizare anuală ce se finalizează cu: Fișă de evaluare colegială
 Aceasta conține evaluările anuale ale colegilor din aceeași specialitate și vizează:

- Evaluarea portofoliului de curs;
- Observarea predării la clasă

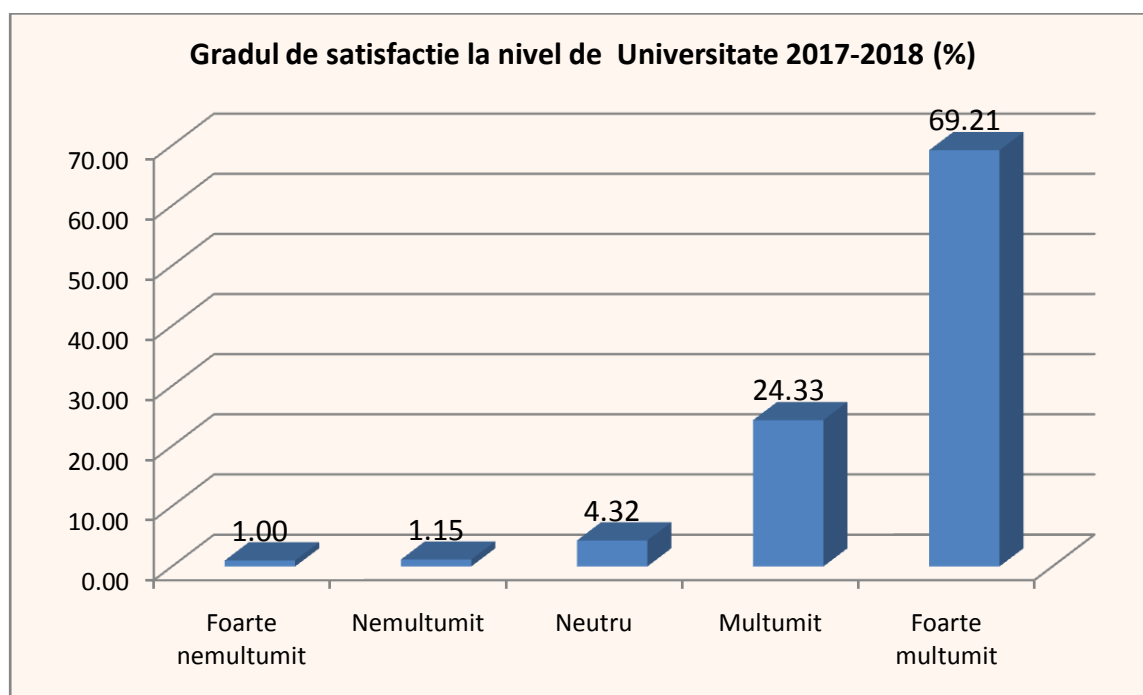
Rezultatele sunt publice, sub formă de Rapoarte statistice pe departamente, facultăți și Universitate.

Evaluarea colegială a cadrelor didactice pe Universitate, în anul academic 2017-2018



3.3. Autoevaluarea cadrelor didactice

- Conține rezultate ale nivelului de satisfacție manifestat de cadrele didactice față de: propria activitate; raporturile cu departamentul și colegii; nivelul de valorizare ca profesionist la nivel de departament, facultate, universitate; nivelul de satisfacție privind suportul acordat de entitățile instituționale; față de nivelul de salarizare și alte recompense; față de modul de gestionare a resurselor umane, etc. **Utilitate:** Rezultatele evaluării sunt utilizate, în funcție de adresabilitate, de către diferiți decidenți instituționali și de membrii corpului academic înșiși, pentru luarea de decizii în sfera activității academice, în gestionarea resurselor umane, precum și pentru analiza coroborată cu alte studii;
- **Se finalizează cu Rapoarte publice.**
- Având în vedere numărul mare de descriptori utilizați în măsurare, prezentăm în extras doar situația generală a nivelului de satisfacție a cadrelor didactice, la nivel de Universitate.



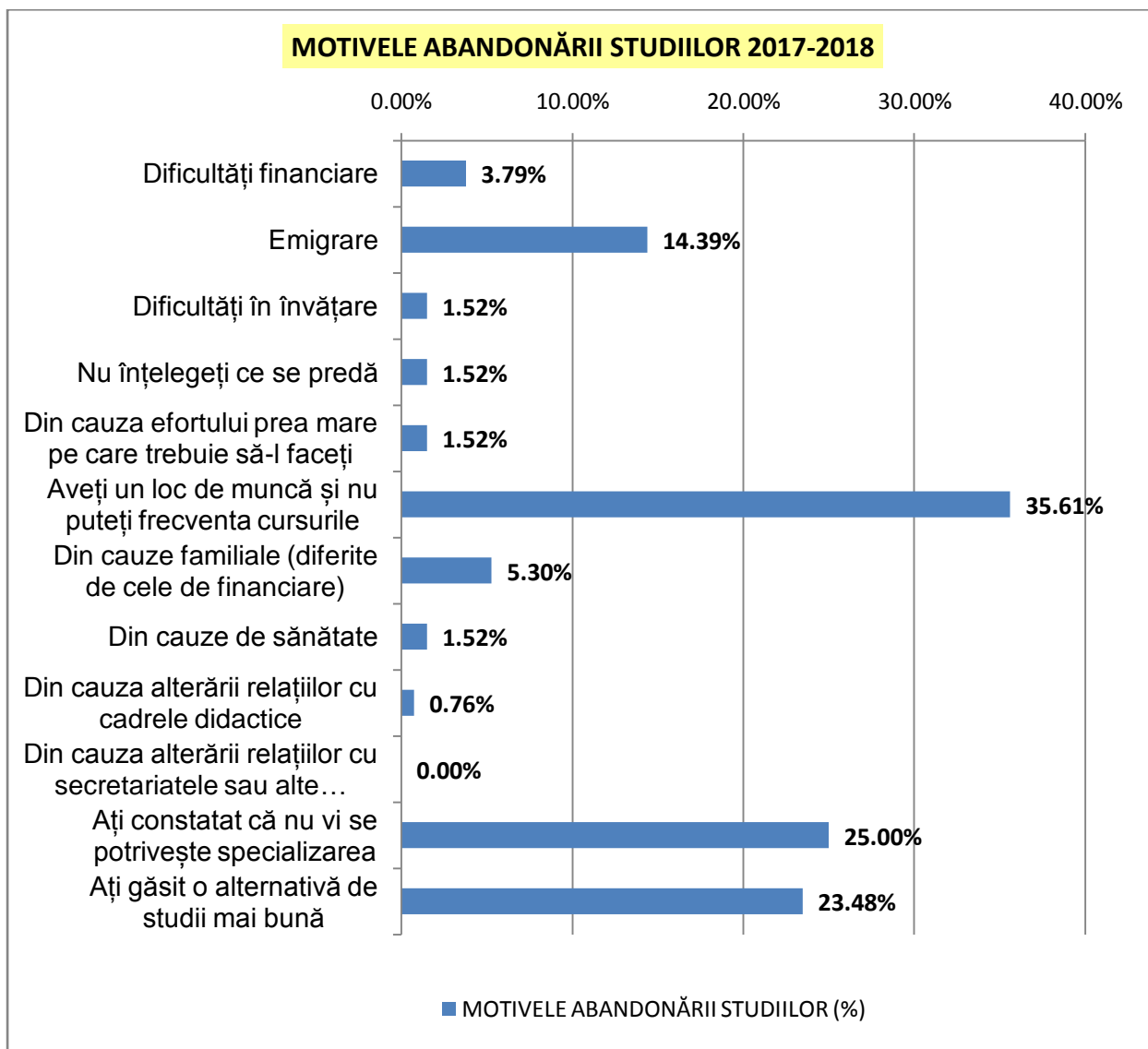
MENȚIUNE:

Rezultatele Evaluării academice din acest document reprezintă un extras, Rapoartele statistice in extenso, emise anual de CCOC privind monitorizările și evaluările la nivel de departament, facultăți și universitate sunt publice, accesibile studenților, cadrelor didactice, autorităților și tuturor celor interesați, pe pagina web a Centrului, începând cu anul 2007 și până în prezent: http://old.upm.ro/career_center/cc_rapoarte.htm

4. STUDII DE MONITORIZARE PRIVIND CAUZELE DEZINSERȚIEI ACADEMICE 2017-2018

În anul academic 2017-2018 studenții care au abandonat studiile s-au prezentat la CCOC și au beneficiat de consiliere înaintea retragerii. Principalele motive pentru care aceștia părăsesc mediul academic sunt reflectate în graficul de mai jos. Această monitorizare este realizată pe aplicația informatică <http://absolventi.upm.ro/Abandon>

Mențiune: această monitorizare nu cuprinde studenții exmatriculați, ci doar pe cei care se retrag din proprie inițiativă).



În intervalul evaluat, au abandonat studiile 132 studenți, din care:

- 25% au ales eronat traseul de studii;
- 3.79% nu se pot întreține la studii cu taxă;
- 14.39% emigrează pentru a munci (rată aproape dublă față de anul precedent);
- 35.61% au un loc de muncă și nu mai pot frecventa studiile;

23.48% au alte alternative de studii- de 3 ori mai mult față de anul precedent. Majoritatea se înscriu în programe educaționale ale instituțiilor de forță (poliție, armată, jandarmi), care au scos la concurs un număr semnificativ de locuri și condiții accesibile de admitere.

Dintre cei 31 de studenți (23.48% din total abandon pe 2017) care au găsit o alternativă de studii mai bună,

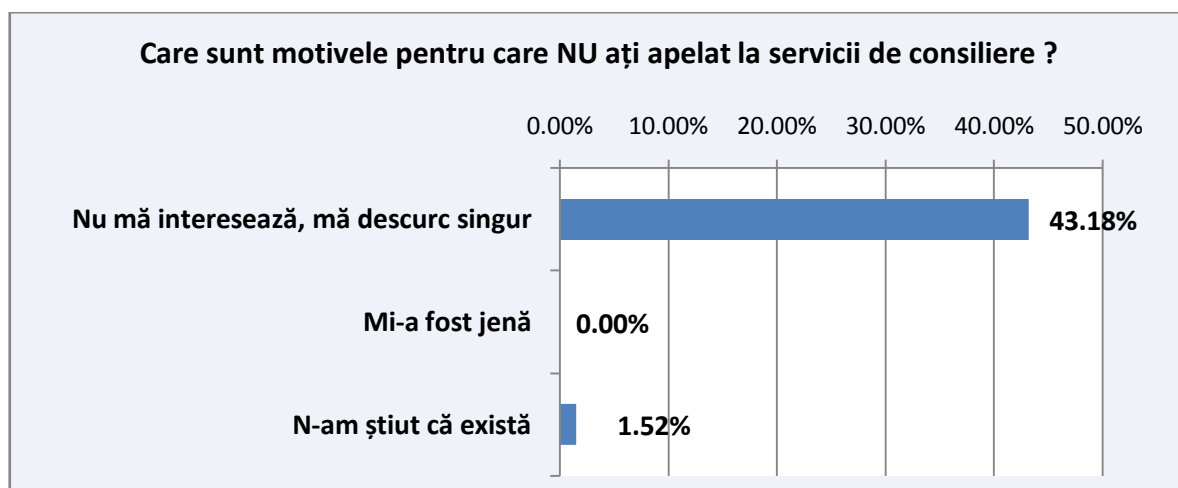
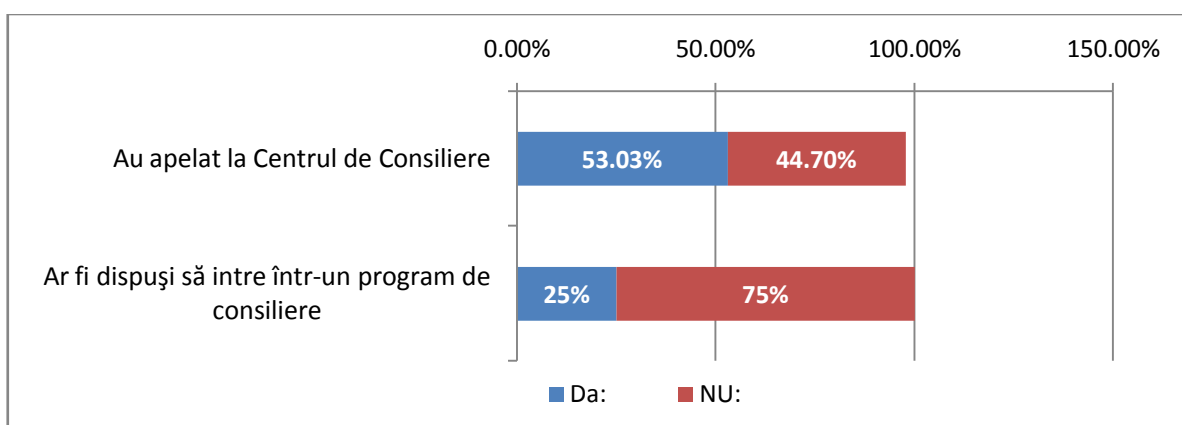
- 16 persoane, respectiv 12.16% se vor reinsera la UMFST, la alte programe de studii. În urma reorientării școlare și consilierii, se vor reinsera în sistemul de educație după ce își vor fi temporizat un an de studiu sau vor repeta ultimul an.
- 14 persoane din total abandon în 2017 candidează la admitere în poliție, jandarmerie, Academia Militară.

Descriptorii ai abandonului, reuniți sub conceptul de **analfetism funcțional**, însumează 4.54% din cei retrași de la studii.

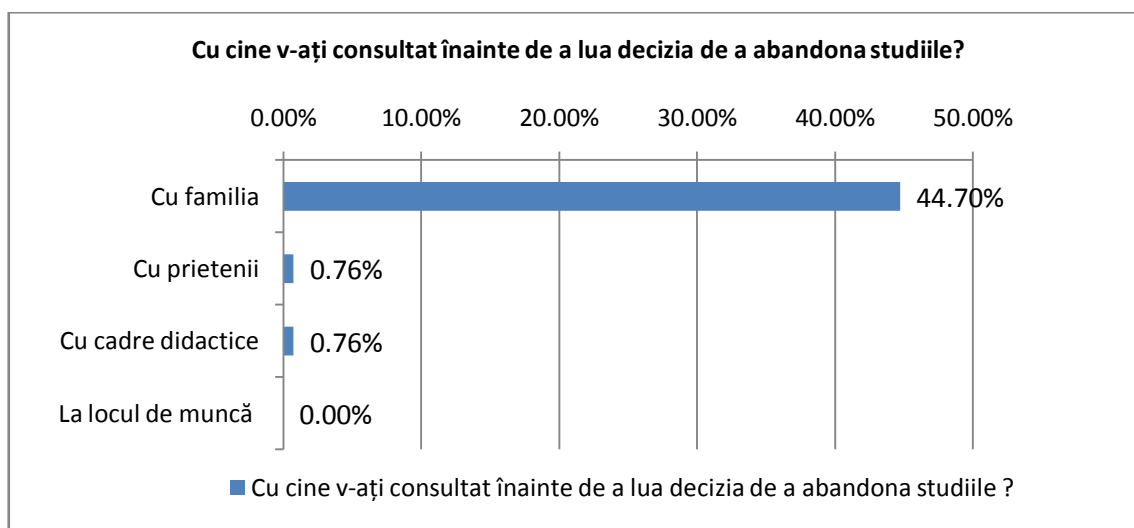
Fiecare student care a abandonat definitiv sau temporar studiile academice a beneficiat de cel puțin o ședință de consiliere; cei care intenționează să se reinsereze în programe de studii la UMFST, sunt menținuți în consiliere și beneficiază gratuit de serviciile CCOC, în vederea alegerii programelor de studii adecvate și prevenirii unui nou abandon.

Au apelat la servicii de consiliere 53,3% dintre cei care au abandonat studiile, iar 44,7% s-au consultat numai cu familia, prietenii, etc. La retragerea efectivă de la studii, fiecare student parcurge o procedură ce include completarea chestionarului cu motivele abandonării studiilor și o ședință de consiliere. În urma acestei proceduri, chiar și cei care nu doresc deloc consiliere se răzgândesc. În 2017-18, 25% dintre acei studenți care au părăsit studiile și nu au dorit consiliere, au acceptat să rămână în program și să beneficieze de sprijin specializat pentru reorientare sau gestiunea carierei, chiar dacă aceste servicii NU sunt condiționate de reîntoarcerea la UPM. 75% dintre cei care au refuzat inițial consilierea, refuză categoric în continuare acest serviciu. În majoritatea lor, aceștia devin emigranți economic.

Relația cu Centrul de Consiliere



Factori de influență și sprijin în luarea deciziilor privind cariera, diferiți ce consiliere



5. INFORMĂRI PRIVIND EVOLUȚIA CADRULUI DE REGLEMENTARE NAȚIONAL ȘI EUROPEAN

Pe parcursul anului 2017-18 au fost furnizate informații privind conținuturile actualizate ale evoluției:

- Profilelor Ocupaționale,
- Standardelor Ocupaționale
- Cadrului Național al Calificărilor (CNC) și
- Cadrului European al Calificărilor (EQF)

În vederea adecvării și adaptării studenților la parcursul academic și în vederea prevenirii abandonului, au fost desfășurate sesiuni de lucru în cadrul proiectului ROSE – SAPM cu 6 grupe de studenți din anul întâi, de la Facultatea de Inginerie, constând din informare, consiliere educațională, vocațională și marketing personal. Au fost elaborate și furnizate Ghiduri de Orientare în Carieră, conținând Profile Ocupaționale dedicate domeniilor de studii, precum și instrumente și tehnici de învățare eficientă, de căutare de locuri de muncă și de marketing personal.

6. COLABORĂRI, PARTICIPARE LA PROIECTE DE PREVENIRE A ABANDONĂRII STUDIILOR ȘI DE CREȘTERE A ANGAJABILITĂȚII STUDENȚILOR ȘI ABSOLVENȚILOR

- Participare la Târgul de Cariere
- Promovarea de locuri de muncă pentru oferte adresate diferitelor categorii de absolvenți/studenți (activitate continuă)
 - Anunțuri prin e-mail, telefon, rețele de socializare
 - Consiliere pentru marketing personal și prezentarea la interviuri de angajare
 - Promovarea și administrarea aplicației <http://old.upm.ro/studenti/Recrutare.html> - dedicată ofertării de locuri de muncă pentru studenți și absolvenți.

Raport întocmit de:

Psiholog dr. GEORGETA BOARESCU

Departamentul de Consiliere și Orientare Profesională

Universitatea de Medicină și Farmacie Tîrgu-Mureș

Str. N. Iorga nr. 1, sala R31A,

tel: 0265 - 215899 0744 796131 geta@upm.ro